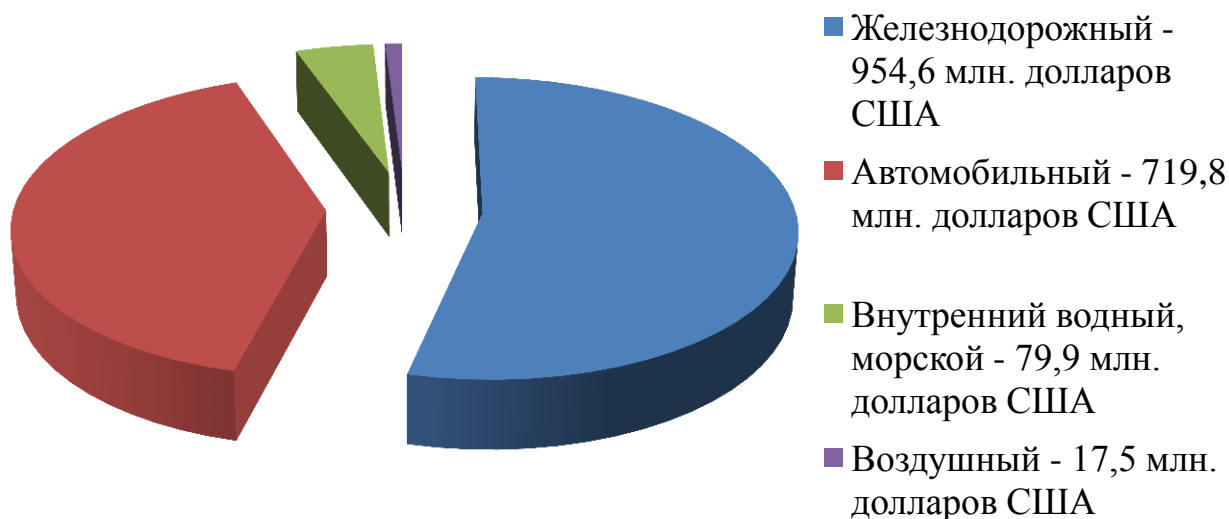


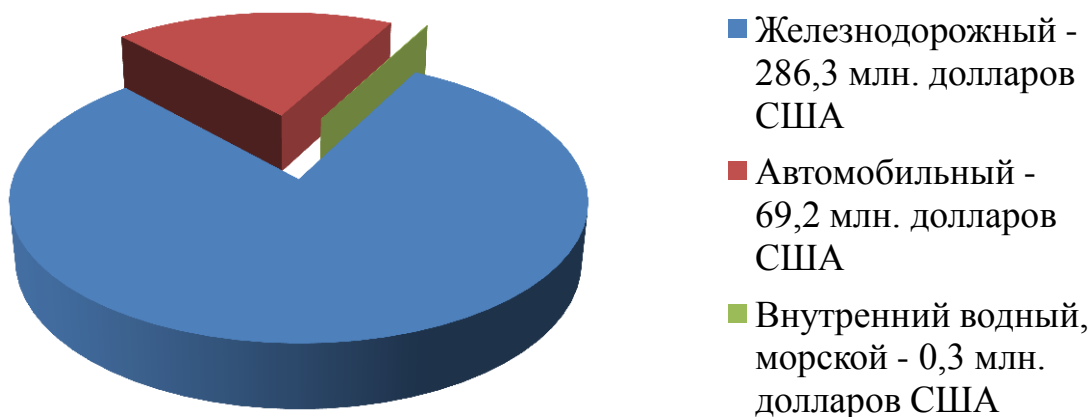
Итоги транспортно-экспедиционной и логистической деятельности в Республике Беларусь за 2013 год

В соответствии с действующим законодательством в установленный срок в Ассоциацию «БАМЭ» представлена государственная статистическая отчетность по форме «1-Логистика» за 2013 год в количестве **762** единиц от юридических лиц, осуществляющих транспортно-экспедиционную и логистическую деятельность, в том числе **15** логистических центров.

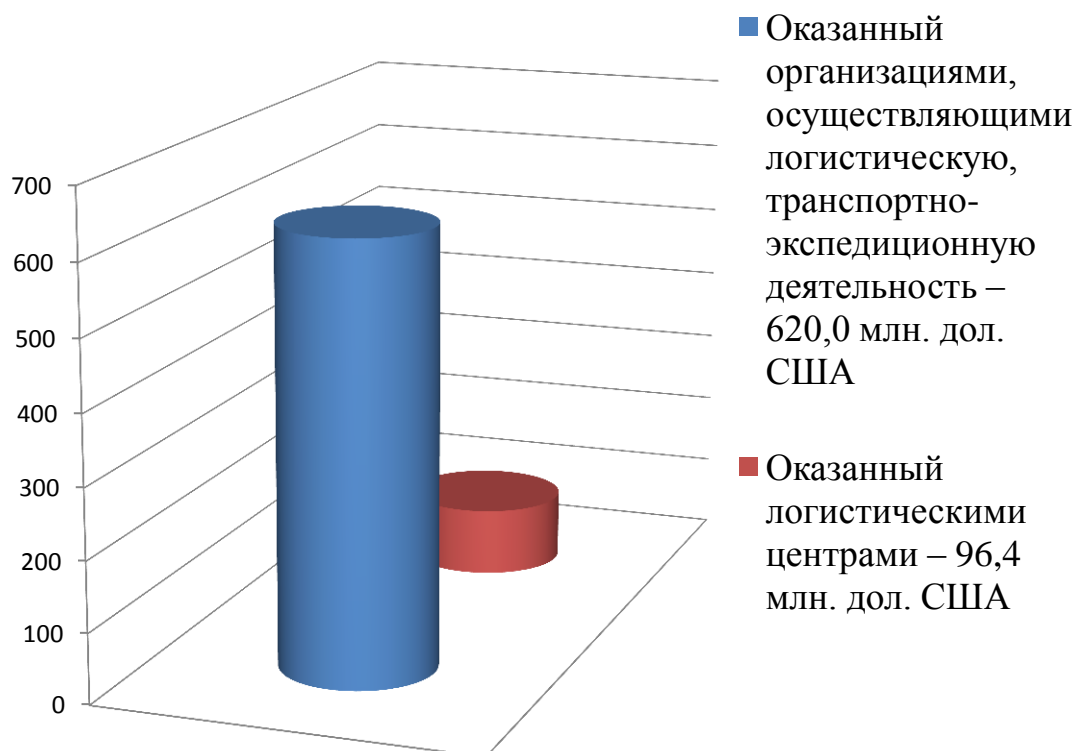
Объем транспортно-экспедиционных услуг, оказанных организациями, осуществляющими логистическую, транспортно-экспедиционную деятельность



Объем транспортно-экспедиционных услуг, оказанных логистическими центрами

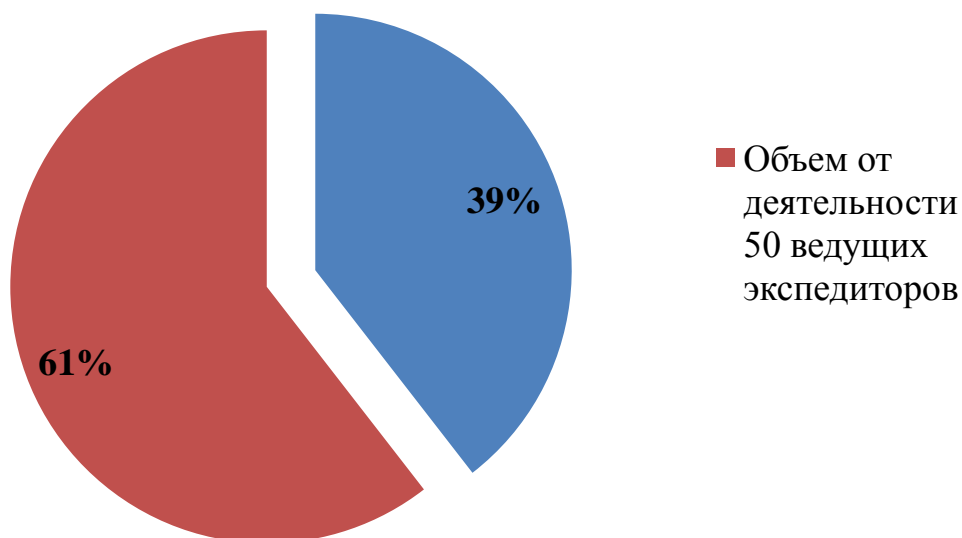


Импорт услуг



Общий объем выручки экспедиторов составил – 139,1 млн. дол. США, что составляет 8 % от общего объема оказанных услуг.

Объем транспортно-экспедиционных услуг от деятельности 50 ведущих экспедиторов – членов Ассоциации составил 1 072 млн. долларов США (61 % от общего объема оказанных услуг).

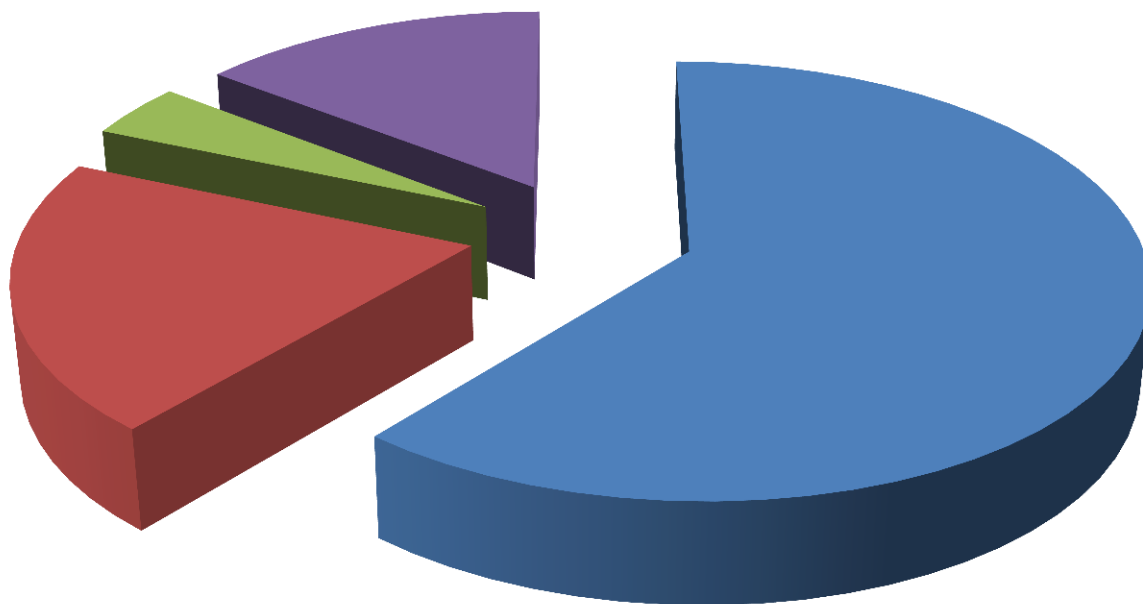


ПЕРЕЧЕНЬ ЛОГИСТИЧЕСКИХ ЦЕНТРОВ

(по данным Министерства торговли Республики Беларусь)

№ п/п	Наименование организации	Учетный номер плательщика (УНП)	Основной вид экономической деятельности по ОКРБ 005-2006
1.	ООО «Белмагистральавтотранс»	101235482	Деятельность автомобильного грузового транспорта
2.	ГП «БЕЛИНТЕРТРАНС-транспортно-логистический центр» Белорусской железной дороги	191184235	Организация перевозок грузов
3.	Республиканское унитарное предприятие «Белтаможсервис» ТЛЦ «Брест-Белтаможсервис» ТЛЦ «Минск-Белтаможсервис» ТЛЦ «Минск-Белтаможсервис-2» ТЛЦ «Гомель-Белтаможсервис»	101561144	Организация перевозок грузов
4.	Транспортно-логистический центр СООО «Брествнештранс»	200318441	Деятельность автомобильного грузового транспорта
5.	ИП «БЛТ-Логистик»	690301890	Сдача в наем собственного недвижимого имущества
6.	ОАО «Торгово-логистический центр «Озерцо-логистик»	600052730	Организация перевозок грузов
7.	ООО «Двадцать четыре»	691301724	Хранение и складирование
8.	СООО «БелВингесЛогистик»	690611276	Сдача в наем собственного недвижимого имущества
9.	ТЧУП «ШАТЭ-М Плюс»	190273406	Розничная торговля автомобильными деталями, узлами и принадлежностями
10.	ООО «ИнтерСтройПорталПлюс»	690707821	Транспортная обработка грузов
11.	ИООО «Логистический центр «Прилесье»	808/001220	Аренда строительного оборудования
12.	ООО «Евроторг» (Барановичи)	101168731	Розничная торговля в неспециализированных магазинах

Объем логистических услуг



- на транспортно-логистических центрах - 75,5 млн. долларов США
- на оптово-логистических центрах, торгово-логистических центрах - 25,1 млн.долларов США
- логистическими операторами на арендованных структурных элементах логистического центра - 5,1 млн. долларов США
- логистическими операторами на складах и (или) других объектах - 17,9 млн. долларов США

Объем логистических услуг по обработке транзитных грузов на логистических центрах Республики Беларусь составил - 4,6 млн. дол. США.

**Объем производства продукции (работ, услуг), оказанных
логистическими центрами, по видам экономической деятельности**

	Объем производства продукции (работ, услуг) (в фактически действовавших ценах)		
	2013 г.		Справочно 2012 г., млрд. руб.
	млрд. руб.	в % к итогу	
Объем производства продукции (работ, услуг) - всего	1 301,8	100	891,6
в том числе:			
торговля; ремонт автомобилей, бытовых изделий и предметов личного пользования	367,5	28,2	212,9
торговля автомобилями и мотоциклами, их техническое обслуживание и ремонт	321,9	24,7	202,6
оптовая торговля и торговля через агентов, кроме торговли автомобилями и мотоциклами	36,3	2,8	5,2
розничная торговля, кроме торговли автомобилями и мотоциклами, ремонт бытовых изделий и предметов личного пользования	9,3	0,7	5,1
гостиницы и рестораны	3,5	0,3	3,1
транспорт и связь	785,3	60,4	594,8
деятельность сухопутного транспорта	127,2	9,8	109,4
вспомогательная и дополнительная транспортная деятельность	658,1	50,6	485,4
финансовая деятельность	0,5	0,0	0,1
операции с недвижимым имуществом, аренда и предоставление услуг потребителям	140,9	10,8	78,0
операции с недвижимым имуществом	87,7	6,7	58,8
здравоохранение и предоставление социальных услуг	0,1	0,0	0,1
предоставление коммунальных, социальных и персональных услуг	4,0	0,3	2,5

Экспорт и импорт услуг (тысяч долларов США)

	2013 г.	2013 г. в % к 2012 г.	<u>Справочно</u> 2012 г. в % к 2011 г.
Экспорт услуг - всего	43 296,0	96,3	112,5
из них по видам услуг:			
транспортные услуги	23 102,3	97,5	116,9
услуги по таможенному оформлению и прочие деловые услуги	11 230,9	72,9	102,7
строительные услуги, оказываемые на территории Республики Беларусь	6 602,5	128,9	-
объекты авторского и смежного права	1 940,0	в 3,3р.	в 16р.
Импорт услуг - всего	26 256,7	94,3	155,9
из них по видам услуг:			
строительные услуги, оказываемые на территории Республики Беларусь	21 501,6	97,8	158,6
транспортные услуги	2 796,7	95,4	109,9
компьютерные услуги	1 181,7	164,5	-

Экспорт и импорт услуг по отдельным странам (тысяч долларов США)

	2013 г.	2013 г. в % к 2012 г.	<u>Справочно</u> 2012 г. в % к 2011 г.
Экспорт услуг - всего	43 296,0	96,3	112,5
из них по странам:			
Россия	10 985,8	88,8	120,2
Чешская Республика	6 973,2	126,0	131,6
Польша	3 914,6	75,3	98,4
Германия	3 749,8	84,2	84,7
Литва	3 459,6	86,4	86,5
Болгария	2 147,2	113,5	в 5.4р.
Латвия	2 071,8	143,9	150,1
Сейшелы	1 127,9	в 8,6р.	115,6
Соединенное Королевство	1 112,3	83,4	128,1
Импорт услуг - всего	26 256,7	94,3	155,9
из них по странам:			
Чешская Республика	21 496,9	99,6	в 60р.
Россия	981,5	196,1	89,2
Польша	829,6	108,6	143,8
Латвия	447,5	35,8	в 31р.

Основные финансовые показатели деятельности логистических центров

	2012 г.	2013 г.	2013 г. в % к 2012 г.
Выручка от реализации продукции, товаров, работ, услуг, млрд. руб.	2 243,4	3 731,8	166,3
Себестоимость реализованной продукции, товаров, работ, услуг, млрд. руб.	1 590,0	2 778,3	174,7
Прибыль, убыток (-) от реализации продукции, товаров, работ, услуг, млрд. руб.	336,7	498,7	148,1
Прибыль, убыток (-) до налогообложения, млрд. руб.	276,1	376,1	136,2
Чистая прибыль, убыток (-), млрд. руб.	215,1	294,9	137,1
Рентабельность реализованной продукции, товаров, работ, услуг, процентов	21,2	18,0	x
Рентабельность продаж, процентов	15,0	13,4	x
Сумма чистой прибыли прибыльных организаций, млрд. руб.	235,5	300,4	127,5
Сумма чистого убытка убыточных организаций, млрд. руб.	20,4	5,5	26,7

Состояние расчетов логистических центров

	На 1 января 2013 г.	На 1 января 2014 г.
Дебиторская задолженность, млн. руб.	388 094	522 846
из нее просроченная	21 664	42 107
Удельный вес просроченной дебиторской задолженности в общей сумме дебиторской задолженности, %	5,6	8,1
Внешняя дебиторская задолженность, млн. руб.	234 221	273 318
из нее просроченная	15 076	24 891
Кредиторская задолженность, млн. руб.	671 488	857 775
из нее за топливно-энергетические ресурсы	802 ¹⁾	1 653 ¹⁾
Просроченная кредиторская задолженность, млн. руб.	2 439	38 977
из нее за топливно-энергетические ресурсы	–	–
Удельный вес просроченной кредиторской задолженности в общей сумме кредиторской задолженности, %	0,4	4,5
Внешняя кредиторская задолженность, млн. руб.	316 224	400 792
из нее просроченная	1 144	33 453
Задолженность по кредитам и займам, млн. руб.	441 756 ¹⁾	2 347 282
из нее просроченная	–	–

¹⁾ Данные приведены без микроорганизаций и малых организаций без ведомственной подчиненности.

**Среднесписочная численность и номинальная начисленная
среднемесячная заработная плата работников логистических центров**

	2012 г.	2013 г.	2013 г. в % к 2012 г.
Среднесписочная численность работников, человек	4 367	5 126	117,4
Номинальная начисленная среднемесячная заработная плата работников, тыс. руб.	5 245,9	6 897,3	131,5
отношение номинальной начисленной среднемесячной заработной платы работников к среднереспубликанскому уровню заработной платы, процентов	142,7	136,3	x
Принято работников в течение года, человек	1 796	2 178	121,3
Уволено работников в течение года, человек	1 357	1 598	117,8
Соотношение принятых и уволенных работников, процентов	132,4	136,3	x